



: " " " " " "

" "

: 2010 -267 01.10.2010

" "

01.01.2019

20.12.2019

Клиентский менеджер: **Шингареева Динара Минигалеевна**
 Email: **ShingareevaDM@am-uralsib.ru**





20.12.2019 .

« » « »

01.01.2019 – 20.12.2019

: 9,46

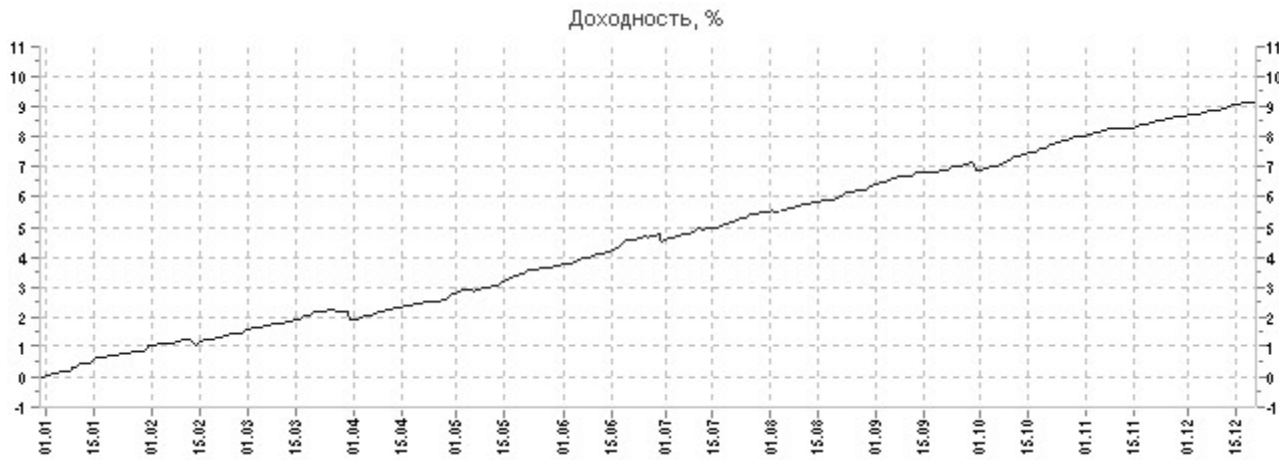
53 577 367.69 ()

: 1,27

, %: 6,22

: USD 62,5283 / EUR 69,5877

: BBB-

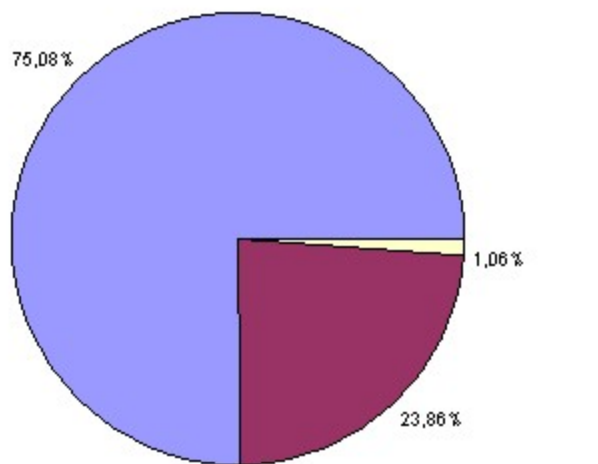


— Клиент



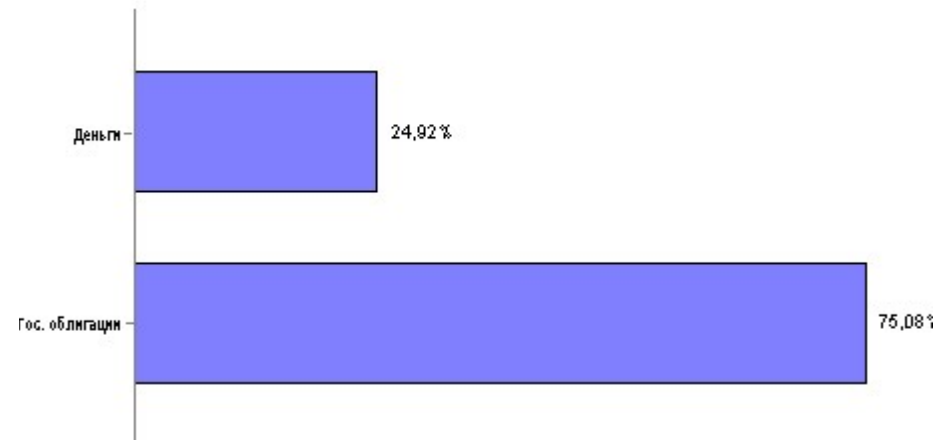
	01.01.2019	.	. 30
TWRR, %	9,18	2,15	0,68
TWRR, % (482)	9,46	8,63	8,22
TWRR, %	9,48	8,91	8,54
/ (+), RUR	4 517 763,80	1 128 331,39	359 582,14
, RUR	1 330 000,00	0,00	0,00
, RUR	-2 200 000,00	0,00	0,00
, RUR	-870 000,00	0,00	0,00

Структура по видам активов



■ 40 224 804 Облигации процентные
 ■ 12 783 090 Депозит
 ■ 569 474 Деньги

Структура по отраслям



20.12.2019

												%			
												000	000	13 352 563,69	24,92
												000	000	13 352 563,69	24,92
												000	000	12 783 090,01	23,86
"	"/	000			000	000	000	12 783 090,01	1,000	000	12 783 090,01	23,86			
												000	000	569 473,68	1,06
/		000			000	000	000	361 674,15	1,000	000	361 674,15	0,68			
"	"/	000			000	000	000	207 799,53	1,000	000	207 799,53	0,39			
												622	221	40 224 804,00	75,08
												622	221	40 224 804,00	75,08
												622	221	40 224 804,00	75,08
/	-25083-	1000,00	17.06.20	182	7,00	5,75	1,89	6 300	1 024,500	0,38	6 456 744,00	12,05			
/	-26214-	1000,00	27.05.20	182	6,40	5,50	0,44	5 500	1 004,010	4,03	5 544 220,00	10,35			
/	-26222-	1000,00	22.04.20	182	7,10	6,12	4,15	3 500	1 044,120	11,28	3 693 900,00	6,89			
/	-26223-	1000,00	04.03.20	182	6,50	6,01	3,68	4 200	1 021,080	19,05	4 368 546,00	8,15			
/	-29006-	1000,00	05.02.20	182	8,73	7,39	4,14	4 050	1 061,830	32,29	4 431 186,00	8,27			
/	-29011-	1000,00	29.01.20	182	8,52	6,05	0,11	6 600	1 002,450	33,14	6 834 894,00	12,76			
/	-29012-	1000,00	20.05.20	182	7,47	6,72	2,66	8 650	1 022,220	6,14	8 895 314,00	16,60			



				%					
		18 500 000,00			1 345 552,19	12 500 000,00	13 845 552,19		
28.03.2018	28.03.2019	6 000 000,00	RUR	7,55	453 000,00	0,00	453 000,00	"	"
28.03.2019	27.03.2020	4 300 000,00	RUR	7,85	246 920,14	4 300 000,00	4 546 920,14	"	"
28.12.2018	30.12.2019	8 200 000,00	RUR	8,05	645 632,05	8 200 000,00	8 845 632,05	"	"

								TWR	MWR
						P&L Gross			
2019-1	01.01.2019	31.03.2019	49 929 603,89		-2 200 000,00	992 119,24	48 721 723,13	1,98	1,99
2019-2	01.04.2019	30.06.2019	48 721 723,13	1 330 000,00		1 233 379,07	51 285 102,20	2,48	2,48
2019-3	01.07.2019	30.09.2019	51 285 102,20			1 155 527,33	52 440 629,53	2,25	2,25
2019-4	01.10.2019	20.12.2019	52 440 629,53			1 136 738,16	53 577 367,69	2,17	2,17
2019	01.01.2019	20.12.2019	49 929 603,89	1 330 000,00	-2 200 000,00	4 517 763,80	53 577 367,69	9,18	9,19

			4 517 763,80	2 638 588,66	1 879 175,14
			0,00	0,00	0,00
		13 069 473,68	0,00	0,00	0,00
			3 612 336,23	2 329 764,80	1 282 571,43
	-25083-	6 456 744,00	743 085,00	427 644,00	315 441,00
	-26214-	5 544 220,00	441 815,00	341 330,00	100 485,00
	-26222-	3 693 900,00	394 008,53	163 433,30	230 575,23
	-26223-	4 368 546,00	671 580,00	264 726,00	406 854,00
	-29006-	4 431 186,00	370 962,48	265 558,50	105 403,98
	-29011-	6 834 894,00	516 120,00	533 412,00	-17 292,00
	-29012-	8 895 314,00	474 765,22	333 661,00	141 104,22
			995 102,06	0,00	995 102,06
		283 090,01	995 102,06	0,00	995 102,06
			316 969,32	308 823,86	8 145,46
	-24019-	0,00	100 208,82	103 770,66	-3 561,84
	-26210-	0,00	216 760,50	205 053,20	11 707,30
			-406 643,81	0,00	-406 643,81
		0,00	-381 012,76	0,00	-381 012,76
		0,00	-25 141,05	0,00	-25 141,05
		0,00	-490,00	0,00	-490,00