



: " " " . "

"

" "

: 2010 -267 01.10.2010

" "

---

01.01.2018

---

27.12.2018

---

Клиентский менеджер: **Шингареева Динара Минигалеевна**  
 Email: **ShingareevaD@uralsib.ru**



**27.12.2018**

" " " " " " "

01.01.2018 – 27.12.2018

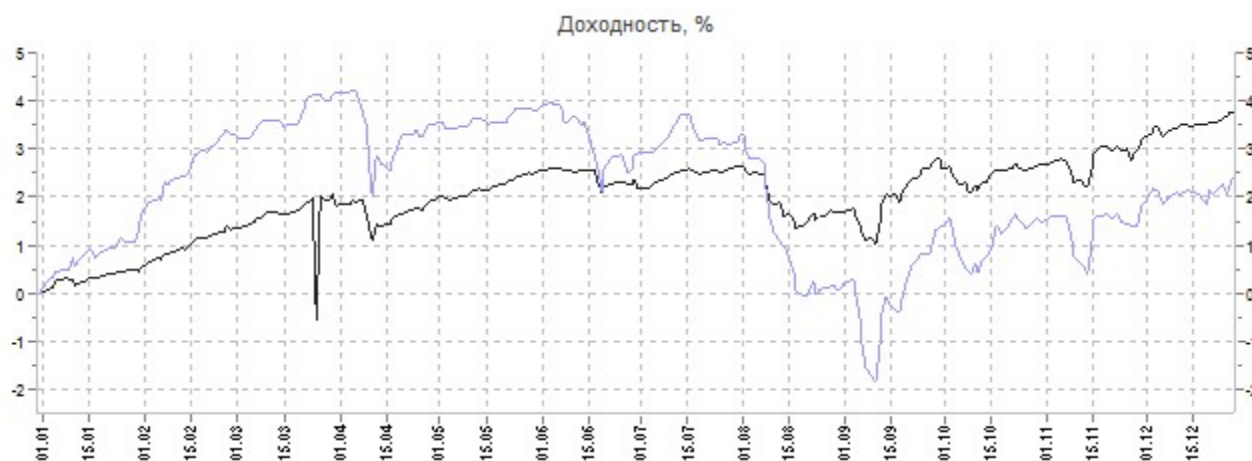
50 043 547.62 ( )

USD 68,8865 / EUR 78,5237

: 3,83

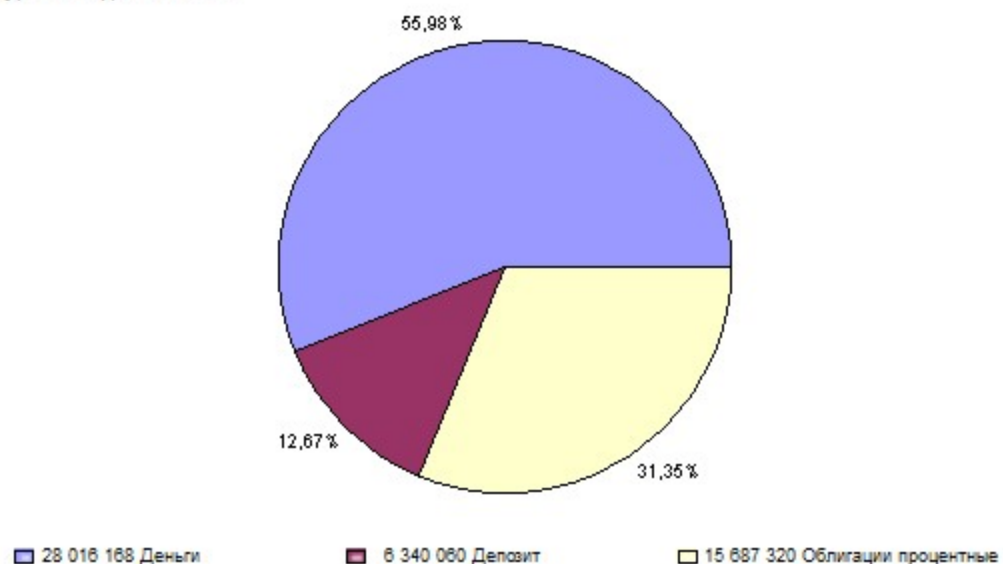
: 3,27

, %: 8,13

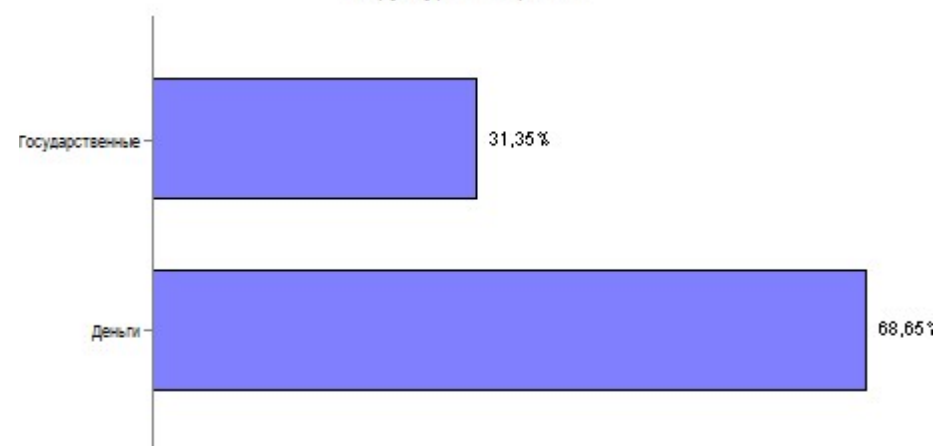
 : **BB+**


	01.01.2018	.	. 30
TWRR, %	3,79	1,05	0,84
, %	—	2,41	1,41
TWRR, %	3,83	4,29	10,72
, %	—	2,44	13,05
/ ( + ), RUR	786 736,98	233 966,71	187 970,85
, RUR	28 983 087,25	28 163 087,25	27 963 087,25
, RUR	0,00	0,00	0,00
, RUR	28 983 087,25	28 163 087,25	27 963 087,25

Структура по видам активов



Структура по отраслям





27.12.2018

												%	
												000 000	<b>34 356 228,04 68,65</b>
												000 000	<b>34 356 228,04 68,65</b>
												000 000	<b>6 340 060,27 12,67</b>
"	"/		000			000	000	000	6 340 060,27	1,000	000	6 340 060,27	12,67
												000 000	<b>28 016 167,77 55,98</b>
/			000			000	000	000	52 346,41	1,000	000	52 346,41	0,10
"	"/	/	000			000	000	000	27 963 821,36	1,000	000	27 963 821,36	55,88
												813 367	<b>15 687 319,58 31,35</b>
												813 367	<b>15 687 319,58 31,35</b>
												813 367	<b>15 687 319,58 31,35</b>
/	-24019-		100000	17.04.19	182	7,35	7,34	0,79	1 839	1 000,920	14,30	1 866 989,58	3,73
/	-25083-		100000	19.06.19	182	7,00	8,24	2,72	800	971,990	1,53	778 816,00	1,56
/	-26222-		100000	24.04.19	182	7,10	8,52	4,77	4 300	943,290	12,45	4 109 682,00	8,21
/	-26223-		100000	06.03.19	182	6,50	8,55	4,35	4 200	922,610	20,12	3 959 466,00	7,91
/	-29006-		100000	06.02.19	182	8,25	7,82	4,78	2 000	1 030,240	31,87	2 124 220,00	4,24
/	-29011-		100000	30.01.19	182	8,02	7,66	1,03	1 100	1 004,990	32,52	1 141 261,00	2,28
/	-29012-		100000	22.05.19	182	7,51	7,75	3,42	1 700	996,640	7,41	1 706 885,00	3,41



				,%					
		11 500 000,00			857 128,08	6 000 000,00	6 857 128,08		
24.03.2017	26.03.2018	5 500 000,00	RUR	9,35	517 067,81	0,00	517 067,81	"	"
28.03.2018	28.03.2019	6 000 000,00	RUR	7,55	340 060,27	6 000 000,00	6 340 060,27	"	"

						P&L Gross		TWR	MWR
2018-1	01.01.2018	31.03.2018	20 273 723,39			367 447,94	20 641 171,33	1,81	1,81
2018-2	01.04.2018	30.06.2018	20 641 171,33	220 000,00		68 860,87	20 930 032,20	0,33	0,33
2018-3	01.07.2018	30.09.2018	20 930 032,20	600 000,00		89 099,63	21 619 131,83	0,41	0,42
2018-4	01.10.2018	27.12.2018	21 619 131,83	28 163 087,25		261 328,54	50 043 547,62	1,20	1,20
<b>2018</b>	<b>01.01.2018</b>	<b>27.12.2018</b>	<b>20 273 723,39</b>	<b>28 983 087,25</b>		<b>786 736,98</b>	<b>50 043 547,62</b>	<b>3,80</b>	<b>3,80</b>